

## Sådan registrerer du som eksisterende bruger din legitimation via New Banking Identity

Denne guide hjælper dig igennem de forskellige trin, du skal igennem for at uploade din legitimation.

Vær opmærksom på, at det du konkret ser på din skærm, kan afvige lidt fra nedenstående skærbilleder.

Bliver du afbrudt i løbet af processen, kan du altid genstarte ved at trykke på linket i mailen.

Har du spørgsmål til upload af legitimation, kan du kontakte New Banking Identity via dette [link](#) eller på telefon 42 58 06 00.

### 1:

Klik på linket 'Tryk her for at starte' i bunden af mailen fra NewBanking Identity.



The screenshot shows an email header from KommuneKredit with a logo and a 'Sikker datadeling' (Secure data sharing) icon. The main body of the email contains the following text:

Besked fra KommuneKredit:

Du modtager denne mail i forbindelse med indgåelse af låne- eller leasingaftale i KommuneKredit.

KommuneKredit er forpligtet til at leve op til gældende hvidvasklovgivning. Lovgivningen skal forebygge, at kriminelle hvidvasker penge eller finansierer terrorhandlinger og indebærer, at KommuneKredit skal kunne dokumentere, hvem vores kunder er.

Det betyder blandt andet, at vi har pligt til at indsamle og opbevare legitimation på den eller de personer, som anses for at være reelle ejere af de virksomheder, vi låner penge ud til. Og at vi først kan indgå låne- og leasingaftaler, når vi har modtaget legitimation på alle reelle ejere.

Hvem er reelle ejere?  
Den reelle ejer er altid en person. Findes der ikke reelle ejere, fordi der tale om en offentlig myndighed eller en virksomhed, der er 100 % ejet af en offentlig myndighed eller et andet selskab, skal vi i stedet indsamle og opbevare legitimation på personerne i den daglige ledelse.

Registrer din legitimation nemt og sikkert  
Vi har forstået, at du kan betragtes som reel ejer og skal derfor bede dig om at uploade legitimation via linket i bunden af denne mail. Det er vigtigt for os at overholde alle sikkerhedsstandarder og databeskyttelseslovgivningen (GDPR og databeskyttelsesloven). Derfor er det vores eksterne samarbejdspartner, NewBanking, der på vores vegne indsamler og opbevarer din legitimation via systemet, NewBanking Identity.

KommuneKredit får en besked fra Newbanking Identity, når legitimation er uploadet, og det er udelukkende vores hvidvaskansvarlige, der har adgang til de konkrete oplysninger.

Hav følgende klar, før du går i gang:

- NemID
- Digital kopi (fx foto) af pas eller kørekort
- Digital kopi (fx foto) af sundhedskort

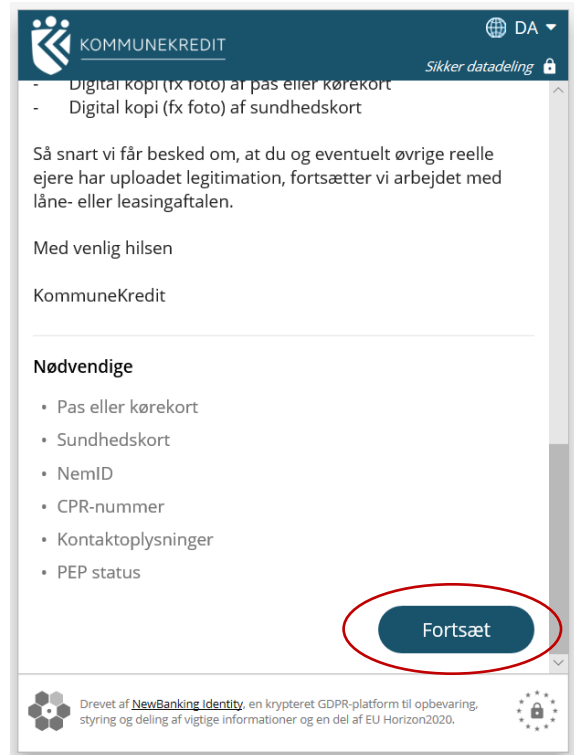
Så snart vi får besked om, at du og eventuelt øvrige reelle ejere har uploadet legitimation, fortsætter vi arbejdet med låne- eller leasingaftalen.

Med venlig hilsen  
KommuneKredit

At the bottom of the email, there is a dark blue button with the text 'Tryk her for at starte' (Click here to start), which is circled in red in the image.

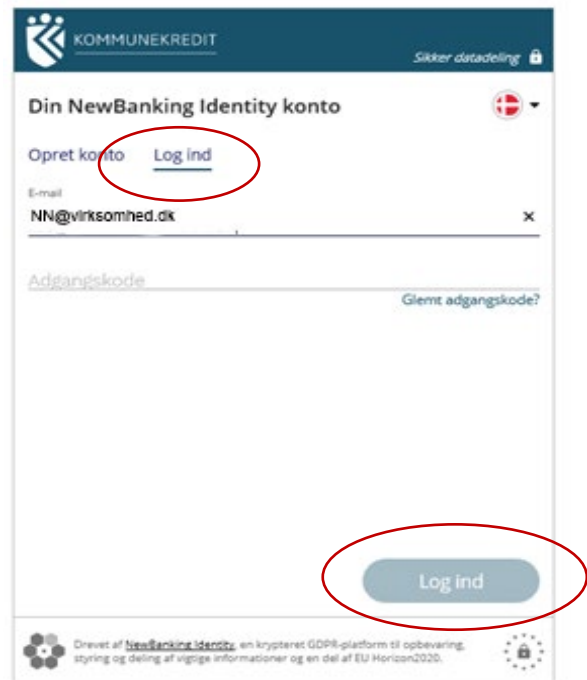
2:

Læs informationerne i næste skærbillede, scroll ned i bunden og klik på 'Fortsæt'.



3:

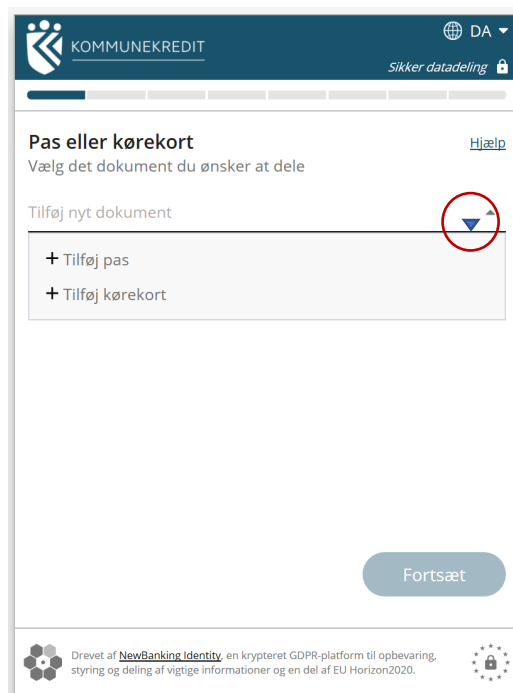
Log ind på din konto hos New Banking Identity.



4:

Nu skal du uploade et billede/en kopi af enten dit pas eller kørekort.

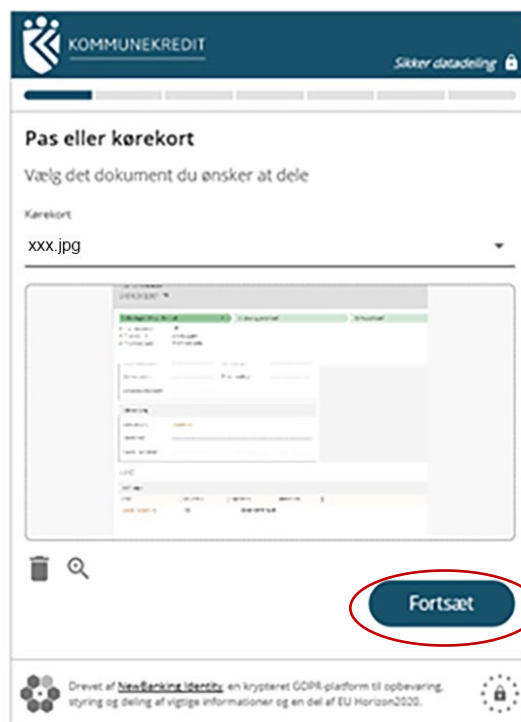
Vælg først hvilket dokument, du vil uploade, ved at klikke på den lille pil i højre side.



5:

Har du tidligere uploadet et dokument, vælg da dokumentet fra listen (se billedet til højre).

Klik på 'Fortsæt'.



## 6:

Har du ikke uploadet legitimisation til din konto endnu, har du nu to muligheder for at uploade dokumentet:

Du har to muligheder for at uploade dokumentet:

1. Klik på 'vælg fil' for at browse efter dokumentet på din pc
2. Træk filen fra en mappe på din pc og over i feltet på skærbilledet, hvor der står 'Træk & slip fil her'

Klik på 'Fortsæt'.

KOMMUNEKREDIT Sikker datadeling

### Pas eller kørekort

Vælg det dokument du ønsker at dele

Pas

Tilføj pas

**Træk & slip fil her**

(Billede eller PDF-dokument, max 10mb)

Vælg fil

[Hvordan man tager et godt billede](#)

**Fortsæt**

Drevet af [NewBanking Identity](#), en krypteret GDPR-plattform til opbevaring, styring og deling af vigtige informationer og en del af EU Horizon2020.

## 7.

Gentag nu samme procedure for dit sundhedskort.

Igen kan du enten vælge et dokument, du tidligere har uploadet via listen eller uploade et nyt dokument.

Du har to muligheder for at uploade dokumentet:

1. Klik på 'vælg fil' for at browse efter dokumentet på din pc
2. Træk filen fra en mappe på din pc og over i feltet på skærbilledet, hvor der står 'Træk & slip fil her'

Klik på 'Fortsæt'.

KOMMUNEKREDIT Sikker datadeling

### Sundhedskort

Vælg det sundhedskort du ønsker at dele

Sundhedskort

Tilføj sundhedskort

**Træk & slip fil her**

(Billede eller PDF-dokument, max 10mb)

Vælg fil

**Fortsæt**

Drevet af [NewBanking Identity](#), en krypteret GDPR-plattform til opbevaring, styring og deling af vigtige informationer og en del af EU Horizon2020.

8.

Nu skal du indtaste Bruger-id og adgangskode til dit NemID.

Klik 'Fortsæt'.

KOMMUNEKREDIT Sikker datadeling

## NemID

Vælg eller tilføj din NemID-konto

NemID

Tilføj nemid

NEM ID

NewBanking

Bruger-id

Adgangskode [Glem kode?](#)

Næste

Fortsæt

Drevet af [NewBanking Identity](#), en krypteret GDPR-plattform til opbevaring, styring og deling af vigtige informationer og en del af EU Horizon2020.

9.

Når du har identificeret dig med dit NemID, skal du indtaste dit personnummer og klikke 'Fortsæt'.

KOMMUNEKREDIT Sikker datadeling

## NemID

Vælg eller tilføj din NemID-konto

Tilføj NemID

Indtast personnummer

DDMMÅXXXX

Fortsæt

Husk mig (i 1 år)

Fortsæt

Drevet af [NewBanking Identity](#), en krypteret GDPR-plattform til opbevaring, styring og deling af vigtige informationer og en del af EU Horizon2020.

**10.**

Tjek at informationerne i næste skærbillede er korrekte, og klik 'Fortsæt'.

KOMMUNEKREDIT Sikker datadeling

### NemID

Vælg eller tilføj din NemID-konto

NemID

Tilføj nemid

NEM ID  
Navn Navnesen

Fortsæt

Drives af [NordBanking Identity](#), en krypteret GDPR-plattform til opbevaring, styring og deling af vigtige informationer og en del af EU Horizon2020.

**11.**

Indtast nu dine kontaklinformationer, hvis de ikke allerede er udfyldt.

Klik på 'Fortsæt'.

KOMMUNEKREDIT Sikker datadeling

### Kontaktinformation

Vi har brug for dine kontaklinformationer

Navn  
Navn Navnesen

E-mail  
NN@virksomhed.dk

Mobiltelefon  
+45 XX XX XX XX

Fortsæt

Drives af [NordBanking Identity](#), en krypteret GDPR-plattform til opbevaring, styring og deling af vigtige informationer og en del af EU Horizon2020.

## 12.

Herefter skal du udfylde PEP-spørgeskemaet (Politisk Eksponeret Person).

Bemærk, at en stilling som borgmester eller kommunaldirektør ikke i sig selv betyder, at man står på listen.

Se den officielle PEP- liste [her](#).

Afslut spørgeskemaet ved at klikke 'Fortsæt'.



The image shows a mobile application interface for 'KOMMUNEKREDIT'. At the top, there is a dark blue header with the logo and the text 'KOMMUNEKREDIT' and 'Sikker datadeling' with a lock icon. Below the header is a progress bar with five segments, the fourth of which is filled. The main content area is titled 'PEP spørgeskema'. It contains a paragraph explaining that Politisk eksponerede personer (PEP'er) are individuals who hold significant public positions, such as members of parliament or ambassadors. Below this, there are two questions, each with radio button options for 'Ja' and 'Nej':  
1. 'Er du en Politisk Eksponeret Person(PEP)?'  
2. 'Er du nærtstående eller nær samarbejdspartner til en Politisk Eksponeret Person(PEP)?'  
At the bottom right of the form, there is a blue button labeled 'Fortsæt' with a checkmark icon, which is circled in red. At the very bottom of the screen, there is a small footer with a gear icon and text: 'Drevet af NewBanking Identity, en krypteret GDPR-plattform til opbevaring, styring og deling af vigtige informationer og en del af EU Horizon2020.' and a circular icon with a lock.

### 13.

Tjek, at dine informationer og de uploadede dokumenter er korrekte.

Scroll derefter ned i bunden og accepter KommuneKredits persondatapolitik ved at sætte flueben i boksen. Accepter derefter deling af dine informationer til KommuneKredits ansvarlige for hvidvask ved at klikke 'Bekræft'.

Bemærk: KommuneKredit får først besked om, at du har uploadet oplysningerne, når du har klikket på 'Bekræft'. Og før du har bekræftet deling, kan KommuneKredit ikke gå videre med låne- eller leasingaftalen.

**KOMMUNEKREDIT** Sikker datadeling

## Bekræft for at dele

Tjek venligst at nedenstående oplysninger er korrekte og bekræft for at dele

NemID Ret

Navn Navnesen

Kontakt  
Navn Navnesen  
NN@virksomhed.dk  
+45 xxxxxxx

Kørekort  
xx.jpg

Sundhedskort  
xxx.jpg

Spørgeskema  
PEP spørgeskema

Jeg accepterer at mine oplysninger bliver delt med KommuneKredit og er indforstået med KommuneKredits [persondatapolitik](#).

**Bekræft**

Drevet af [NewBanking Identity](#) en krypteret GDPR-plattform til opbevaring, styring og deling af vigtige informationer og en del af EU Horizon2020.